

ophthalmica

Seeing is believing

**Προ-συμπτωματικός Έλεγχος
Διαβητικής Αμφιβληστροειδοπάθειας**

www.ophthalmica.gr

**ΙΝΣΤΙΤΟΥΤΟ ΟΦΘΑΛΜΟΛΟΓΙΑΣ
ΚΑΙ ΜΙΚΡΟΧΕΙΡΟΥΡΓΙΚΗΣ**

Προ-συμπτωματικός Έλεγχος Διαβητικής Αμφιβληστροειδοπάθειας

Ο προ-συμπτωματικός έλεγχος διαβητικής αμφιβληστροειδοπάθειας εξετάζει εάν υπάρχουν ευρήματα στον βυθό του ματιού που συνδέονται με τον διαβήτη.



Γιατί χρειάζεται ο προ-συμπτωματικός έλεγχος;



Εάν ένας ασθενής πάσχει από διαβήτη υπάρχει ο κίνδυνος να αποκτήσει προβλήματα στον βυθό του ματιού - κατάσταση που ονομάζεται διαβητική αμφιβληστροειδοπάθεια . Η διαβητική αμφιβληστροειδοπάθεια είναι δυνατόν να οδηγήσει σε μη αναστρέψιμη απώλεια της όρασης εφόσον δεν θεραπευτεί.

Ο προ-συμπτωματικός έλεγχος της διαβητικής αμφιβληστροειδοπάθειας ελέγχει εάν υπάρχουν ευρήματα στον βυθό του ματιού, συχνά, προτού παρατηρηθούν προβλήματα στην όραση του ασθενούς. Αναζητώντας και θεραπεύοντας την διαβητική αμφιβληστροειδοπάθεια νωρίς, ο ασθενής έχει την δυνατότητα να μειώσει και να αποτρέψει τις μόνιμες βλάβες και την απώλεια όραση.









Σε ποιον απευθύνεται ο προ-συμπτωματικός έλεγχος;

Οι διαβητικοί ασθενείς άνω των 12 ετών
συνίσταται κάθε 1-2 χρόνια να εξετάζονται
για τυχόν ευρήματά συμβατά με διαβητική
αμφιβληστροειδοπάθεια.



Τι θα συμβεί κατά την διάρκεια του προ-συμπτωματικού ελέγχου;

-  Το ραντεβού σας θα διαρκέσει 30 λεπτά
-  Θα σας ζητηθούν πληροφορίες σχετικά με τον τύπο διαβήτη/ έτη διάγνωσης του/ παρούσα θεραπεία/ πρόσφατη τελευταία εξέταση γλυκοζυλιωμενης αιμοσφαιρίνης (HbA1c)
-  Θα σας ζητηθεί να διαβάσετε κάποιους αριθμούς στον πίνακα μέτρηση της οπτικής οξύτητας / Εάν χρησιμοποιείτε γυαλιά για την μακρινή σας όραση παρακαλείσθε να τα έχετε μαζί σας
-  Ο οπτομέτρης θα προχωρήσει σε ψηφιακή φωτογράφιση του βυθού ευρέως πεδίου
-  Με την ολοκλήρωση της επίσκεψης σας θα λάβετε έναν φάκελο με την έγχρωμη φωτογραφία σας
-  Η ψηφιακή έγχρωμη φωτογράφιση βυθού θα αξιολογηθεί από την εξειδικευμένη οφθαλμίατρο ειδική στην παθολογία βυθού και θα σας αποσταλούν τα αποτελέσματα εντός 1 εβδομάδος



Αποτελέσματα προ-συμπτωματικού ελέγχου;

Θα αποσταλεί ηλεκτρονικά η ιατρική σας γνωμάτευση με τα αποτελέσματα των εξετάσεων σας και τις περαιτέρω συστάσεις που απαιτούνται εντός 1 εβδομάδος.

Στην περίπτωση που η ψηφιακή έγχρωμη φωτογραφία δεν είναι αρκετά ευκρινής θα σας συστηθεί να γίνει ιατρική επίσκεψη στην εξειδικευμένη σε θέματα βυθού οφθαλμίατρο με νέο ραντεβού όπου θα χρειαστεί να γίνει μυδρίαση για την βυθοσκόπηση.



Πορίσματα προ-συμπτωματικού ελέγχου

Πόρισμα

Χωρίς ευρήματα από τον έλεγχο Βυθού
(χωρίς Διαβητική αμφιβληστροειδοπάθεια)



Δεν υπάρχει διαβητική αμφιβληστροειδοπάθεια
Χρήζει επανέλεγχο σε 1-2 χρόνια

Ηπία ευρήματα διαβητικής αμφιβληστροειδοπάθειας
(Διαβητική αμφιβληστροειδοπάθεια υποστρώματος)



Ο διαβήτης έχει προκαλέσει κάποιες ήπιες διαβητικές αλλοιώσεις στον βυθό οι οποίες δεν προκαλούν προβλήματα στην όραση σας Χρήζει επανέλεγχο σε 1 χρόνο

Ο διαβήτης έχει προκαλέσει διαβητικές αλλοιώσεις στον βυθό, οι οποίες είναι δυνατόν να προκαλέσουν προβλήματα στην όραση σας
(Διαβητική αμφιβληστροειδοπάθεια που χρήζει περαιτέρω οφθαλμολογικής εκτίμησης)



Σύσταση για οφθαλμολογική εκτίμηση με συζήτηση πλάνου σχετικά με τα επόμενα βήματα χρήζει περαιτέρω οφθαλμολογικών εξετάσεων/ απεικόνισης & θεραπείας των επιπλοκών της διαβητικής αμφιβληστροειδοπάθειας





ophthalmica

INSTITUTE OF OPHTHALMOLOGY
AND MICROSURGERY

Seeing is believing

Κεντρική Μονάδα

Βασ. Όλγας 196 & Πλούτωνος 27 γωνία
54655, Θεσσαλονίκη (Δίπλα στην παλ. Νομαρχία)

Παράρτημα κέντρου πώλης

Αγίας Σοφίας 40, 54622, Θεσσαλονίκη

T. 2310 263063

F. 2310 279362

info@ophthalmica.gr

www.ophthalmica.gr

Κλείστε Ραντεβού



TUV
AUSTRIA
HELLAS
EN ISO 9001:2008
No.: 010140197